



Une décoration  
intérieure qui ne  
manque pas de  
chaleur

*Bertrand.*

# Cuisine

Depuis quelques années, les cuisines ouvertes sont de plus en plus tendance. Fini l'espace confiné pour cuisiner !

Directement en contact avec une autre pièce de la maison, elle permet une diffusion de la lumière optimale et ouvre l'espace. Généralement, on l'accompagne d'une table, d'un bar ou d'une assise, pour en faire un lieu de convivialité à part entière.

L'espace cuisine peut néanmoins être délimité par un revêtement de sol différent, en jouant par exemple avec des effets de transitions graphiques.

Aujourd'hui, le choix est vaste. Nous pouvons donc jongler avec des formats, des couleurs et des types de poses différents. Un effet parquet dans le living peut s'intégrer progressivement vers le carrelage géométrique de la cuisine ouverte, par exemple.

Quoi qu'il en soit, la cuisine est devenue le centre de la maison. Dans certaines familles, elle est même devenue un véritable centre de commande de la vie quotidienne. On prépare et savoure ses repas mais aussi, on se rassemble pour discuter, préparer sa liste de course ou encore faire les devoirs avec les enfants !



**SANT'AGOSTINO SUNWOOD**

Format Chevron 9,4 x 4,9 cm  
A partir de 117,90€/m<sup>2</sup> HTVA



## Aussi belle que pratique

Nous passons de plus en plus de temps dans la cuisine. Sa conception mérite donc toute notre attention. Pour le revêtement du plan de travail, il faut jongler entre le côté esthétique, mais également fonctionnel (pratique et facile d'entretien).

Cela vous semble irréaliste ? Les fabricants ont fait tellement de progrès que nous pouvons maintenant proposer des céramiques s'inspirant de pierres naturelles, marbres veinés ou effet bois qui apporteront une empreinte forte à votre cuisine...



SANT'AGOSTINO SUNWOOD

Format 20x120 cm  
6 coloris

A partir de 75,70€/m<sup>2</sup> HTVA


## Des carrelages décoratifs pour vos murs et vos crédences

Une crédence dans la cuisine protège votre mur et empêche les éclaboussures. Elle est également un élément de décoration à part entière qui va donner une touche particulière à votre espace. Pourquoi dès lors ne pas l'étendre à l'ensemble du mur ?

Avec une grande variété de motifs disponibles, le carrelage effet papier peint ou marbre amène un aspect graphique et tendance à votre intérieur.

La technique digitale utilisée pour la fabrication des carreaux en grès cérame permet une finesse de réalisation et une infinité de possibilités esthétiques.





ABK POETRY WOOD

Format 20x20 cm  
A partir de 70,45€ /m<sup>2</sup> HTVA

## Un plan de travail sur mesure

Le plan de travail a une place prépondérante dans votre intérieur, car il donne la touche finale déco à votre cuisine.

Ne vous limitez plus à une taille ou une forme précise. Aujourd'hui, nous pouvons façonner tout ce que vous désirez grâce à des dimensions de tranches de plus en plus grandes. Laissez-vous guider par vos envies, pensez esthétique et pratique et nous faisons en sorte de le réaliser.



## LE CONSEIL BERTRAND

Posez-vous les bonnes questions pour choisir la bonne matière. Chacune possède ses propriétés esthétiques et techniques. Il s'agit donc de choisir un plan de travail qui correspond à VOS besoins.

- Cuisinez-vous beaucoup ?

Évitez alors certaines matières naturelles, qui peuvent être moins résistantes aux taches, aux acides, aux chocs ou aux températures élevées. Ce type de matière évolue également avec le temps et peut donc parfois changer légèrement d'aspect.

- Quelle épaisseur recherchez-vous ?

Pour certains types de pierres, vous n'aurez pas vraiment le choix de l'épaisseur. Pour d'autres, vous pourrez décider si vous souhaitez un effet bloc ou au contraire, un plan de travail fin. Attention de toujours bien vérifier les porte-à-faux. Notre bureau d'étude peut vous renseigner sur les différentes possibilités.

- Préférez-vous un style moderne ou classique ?

Les céramiques inspiration béton ou bois ont le don de sublimer les cuisines modernes. On appréciera le granit dans des déco plus classiques ou intemporelles. Une valeur sûre !

Prenez le temps de vous renseigner sur les caractéristiques de chaque matière lors de la conception et du choix de votre plan de travail.

# Salle de bain

Transformez votre salle de bain en un lieu de détente et de bien-être.

Vous avez besoin de luminosité ? Optez pour un carrelage de couleur claire qui va vous donner une impression d'ouverture et d'espace. Facile d'entretien et indémodable, cela permet beaucoup d'associations de décoration, notamment avec de la pierre naturelle.

N'hésitez pas, jouez avec les différents coloris et les textures pour rendre votre espace chaleureux ou design. Vous pouvez par exemple, opter pour du carrelage au sol et au mur et choisir une matière naturelle pour votre vasque ou tapis de baignoire.



## Choisir une baignoire ou une vasque originale

Les baignoires et les vasques à poser en pierre naturelle sont un choix intemporel pour apporter un cachet unique à votre pièce. Un esprit zen pour votre pièce d'eau ! L'extérieur brut est touchant, unique et naturel, alors que l'intérieur poli offre un confort optimal qui donne un sentiment d'évasion incomparable.

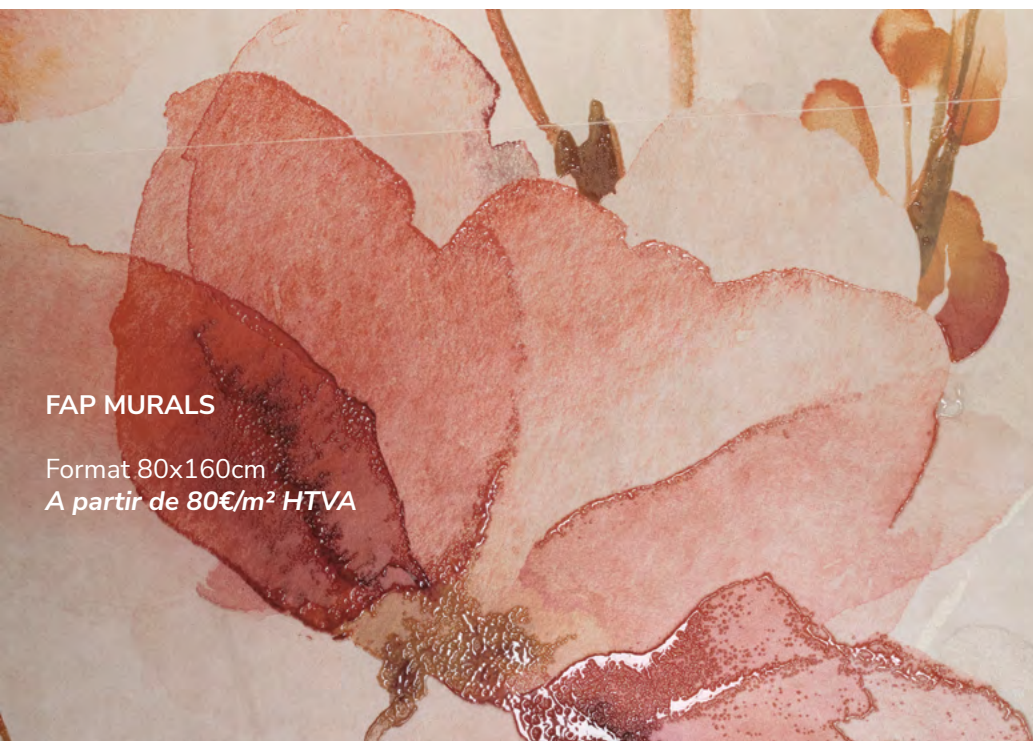


## Optez pour la douche à l'italienne

Le carrelage est la solution pratique et esthétique idéale pour ce type de douches modernes et tendances.

Carreaux géométriques, carrelages XXL, pierres naturelles ou encore carreaux de ciment... Beaucoup de gammes aujourd'hui proposent des alternatives afin de vous proposer une continuité sol-mur.

Attention, la pose est primordiale dans ce type de douche ! N'hésitez pas à la confier à un professionnel ou vous renseigner auprès de nos conseillers B.TECH





FAP MURALS

Format 80x160cm  
A partir de 80€/m<sup>2</sup> HTVA



FAP CALACATTA DELICATO ROMA GOLD

Formats à partir de 80x80 cm  
A partir de 80€/m<sup>2</sup> HTVA



## Carrelages antidérapants pour la salle de bain

Tous les carrelages de salle de bain ne sont pas antidérapants. Mais par de simples gestes du quotidien, vous pouvez limiter les dégâts : un carrelage propre et bien sec est moins glissant qu'un sol gras ou humide, mais il n'y a pas vraiment de solution technique pour rendre son carrelage antidérapant.

Pour votre sécurité ou même pour votre bon plaisir, nos conseillers pourront vous guider vers des matériaux de fabrication type R11 ou R10 pour votre sol.

## LE CONSEIL BERTRAND



### Le granito à nouveau tendance en déco

Aujourd'hui le granito est toujours très en vogue avec de nouvelles teintes dans l'air du temps. Il se décline dans toutes les couleurs, avec tous types de grains.

Des cristaux ou des bris de verre colorés peuvent même être ajoutés pour encore varier les aspects et laisser une grande marge de créativité. Il peut s'accorder avec tout type d'intérieur et en plus, c'est façonnable sur mesure !





## LE CONSEIL B.TECH

**Ditra Heat : chauffez les parois de douche !**

Cette technologie consiste à installer un système de chauffage par câble électrique, qui peut être placé au sol comme au mur. Idéal pour réchauffer votre pièce d'eau et pour un confort optimal pendant la douche.



**SANT'AGOSTINO NEW DECO PALLADIAN LIGHT**


Formats à partir de 90x90cm  
A partir de 74,25€/m<sup>2</sup> HTVA



# Salle de séjour

Les matériaux choisis pour votre sol, vos murs ou votre mobilier influencent fortement l'ambiance de votre espace. Optez pour un revêtement de sol adapté à votre style afin de créer un coin cocooning avec votre canapé et pourquoi pas, un feu de bois pour vous détendre en famille ou entre amis.

Vous aimez l'ouverture et les grands espaces ? Choisissez un revêtement unique pour tout votre intérieur et harmonisez ainsi l'ensemble de votre maison.



## Au sol et au mur ?

Utilisez un type de coloris sur votre sol, prolongez-le sur votre mur pour favoriser l'uniformité, ou cassez cette continuité avec une touche de peps et un carrelage effet papier peint, par exemple. Cela permettra de créer du rythme et du dynamisme entre vos espaces.



## SANT'AGOSTINO SILKISTONE

Format à partir de 90x90cm  
A partir de 83,60€/m<sup>2</sup> HTVA



## LE CONSEIL BERTRAND

**Vous avez une baie vitrée ? Prolongez votre carrelage intérieur vers l'extérieur !**

Actuellement, le grès cérame se décline aussi bien pour vos espaces intérieurs que pour votre terrasse. Vous pouvez dès lors créer une continuité pour une harmonie parfaite. Cela permet d'ouvrir et d'unifier les espaces de vie et donne l'impression que l'intérieur et l'extérieur ne font qu'un. L'effet est d'autant plus saisissant lorsque l'on dispose d'une baie vitrée.

## Du mobilier ?

Vous aimez des petites touches déco tendances ? Utilisez de la céramique ou de la pierre naturelle pour le revêtement de vos tables basses de salon...

## Manteaux de cheminée

La cheminée est souvent un élément central de votre pièce. Donnez-lui un cachet unique et naturel grâce au placement d'une pierre naturelle qui lui donnera du caractère. Le marbre, par exemple, est le choix de l'authenticité pour une pierre vivante qui évolue.

Très en vogue pour le moment : des tables façonnées sur mesure dans le même matériau que votre cheminée ou votre sol. Un petit clin d'œil de rappel pour une harmonie parfaite !



SANT'AGOSTINO FUSION ART

Format à partir de 30x180cm  
A partir de 83€/m<sup>2</sup> HTVA



## Une table façonnée selon vos envies

Ronde, ovale ou carrée ? Façonnez la table de votre séjour selon vos envies.

La pierre naturelle donnera la touche authentique à votre maison. Elle est surtout un choix de décoration intemporel qui peut être apprécié pendant de nombreuses années. Elle peut être associée à un large éventail de styles de décoration, du moderne au traditionnel, pour créer une ambiance chaleureuse et accueillante.





# Chambre

La chambre fait partie des endroits les plus intimes de votre intérieur. Il est donc essentiel que vous vous y sentiez bien afin de pouvoir profiter sereinement du repos après des journées bien actives. La déco doit donc être authentique, chaleureuse et s'associer à votre personnalité.

Choisir du carrelage pour votre chambre à coucher offre de nombreux avantages : décoratif, facile d'entretien, hygiénique, durable, antidérapant et résistant.



SAN'T AGOSTINO RICORDI

Format à partir de 90x90 cm  
A partir de 83€/m<sup>2</sup> HTVA



## Profitez de l'esthétique du bois sans ses inconvénients

Le carrelage inspiration parquet est en vogue actuellement. À la vue et au toucher, vous ne verrez presque pas la différence. De nombreux formats et une large gamme de teintes vous permettront d'harmoniser au mieux tous les éléments de votre chambre.

Venez les découvrir dans nos showrooms de Wavre et de Gosselies pour comprendre à quel point l'illusion est parfaite ! Un carrelage en céramique inspiration bois apporte de la chaleur à la décoration intérieure de votre chambre, en vous passant des inconvénients liés à l'entretien d'un vrai parquet.



## La tête de lit

Quand on pense à la décoration de la chambre, on pense au lit, aux meubles, aux couleurs sur les murs, mais rarement à la tête de lit. Et pourtant... C'est un accessoire central de votre pièce qui va donner une touche déco unique et délimiter véritablement votre espace de repos. Il est donc intéressant de l'aménager avec soin et goût. Des briquettes colorées ? Une uniformisation avec votre sol, tout est possible !

## Carrelage en relief

Très en vogue pour le moment, le carrelage en relief donnera une touche d'originalité et de caractère à votre intérieur. En tête de lit dans votre chambre par exemple, ce revêtement mural offrira un décor unique en son genre.

Jouez avec les formes, les textures et considérez votre carrelage en relief comme une décoration à part entière.







Crédits photos : ©ABK



**ABK SENSI SIGNORIA**

Format à partir de 60x120 cm  
A partir de 63,5€/m<sup>2</sup> HTVA

CHAMBRE

# Hall d'entrée

« Nous n'avons pas deux fois l'occasion de faire une bonne première impression ».

Tantôt exigu, tantôt spacieux, votre hall d'entrée constitue la carte de visite de votre intérieur.

Il est donc important de soigner cet espace pour vous et vos invités. Sobre ? Minimaliste ? Flashy ? Donnez-lui le caractère unique et authentique qui vous ressemble.





## ABK INTERNO

Format à partir de 30x60cm  
A partir de 47,50€/m<sup>2</sup> HTVA

### Sobriété ou originalité ?

Il n'existe pas une bonne ou une mauvaise manière d'agencer l'entrée de votre maison... Pensez simple, joli et efficace !

Quelle est la dimension de votre pièce ? Quelle couleur aimez-vous ?  
Quel meuble souhaitez-vous y placer ? Avez-vous un escalier ?  
Plusieurs portes ? Votre hall doit également être fonctionnel.  
Un placard pour ranger vos chaussures ? Un porte-manteau ?  
Un meuble pour y déposer vos clés ?

C'est l'ensemble des petites choses qui feront de votre espace un lieu unique et tendance.



### ABK SENSI SIGNORIA

Format à partir de 60x120 cm  
A partir de 63,50€/m<sup>2</sup> HTVA

## Utiliser l'escalier comme élément décoratif

Souvent présent dans le hall, l'escalier est un lieu de passage et de transition qui peut aussi faire partie de la décoration.

Vous pouvez réaliser vos marches et contre-marches dans la matière que vous souhaitez : marbre, granit, composite ou encore en céramique, tout est façonnable.

La céramique est très en vogue actuellement et est un revêtement qui est également utilisé pour l'extérieur, grâce à ses avantages pratiques et esthétiques. Facile à entretenir et antidérapante, la céramique offre également un vaste choix de coloris et de textures.



## LE CONSEIL BERTRAND

### Jouez avec les dimensions de votre espace


Depuis quelques années, le carrelage grand format suscite également un véritable engouement. Des lignes de joints moins nombreuses apportent légèreté à votre hall d'entrée. Ils apportent également de l'harmonie lorsqu'ils sont posés à l'intérieur (sol et mur) et à l'extérieur de votre maison.

Vous souhaitez donner du pep's à cet espace souvent exigu ? Très tendance actuellement, le carrelage effet papier peint et motif floral ou jungle. Une petite touche de végétal et/ou de bois naturel donnera à votre hall LA touche déco du moment.



**ABK SENSI SIGNORIA**

Format à partir de 60x120 cm  
A partir de 63,50€/m<sup>2</sup> HTVA



**FAP MAXXI**

Format 120x278 cm  
A partir de 115€/m<sup>2</sup> HTVA

HALL D'ENTRÉE



# Terrasse

Votre terrasse est souvent multifacette. Elle peut en effet être divisée en plusieurs sous espaces avec notamment une zone pour le repas et une zone lounge avec salon...


Aménagez l'extérieur comme votre intérieur ! Prenez en considération l'ensemble des éléments de votre espace : le mobilier, l'éclairage, la végétation, les escaliers, etc. Le revêtement de votre terrasse peut également être décliné en mobilier et offrir ainsi une uniformité.

Vous aimez la pierre naturelle ? Opter pour ces matériaux nobles qui racontent une histoire et donneront ainsi du caractère à votre extérieur.

## La pierre bleue belge : un classique indémodable

En Belgique, on opte souvent pour des terrasses extérieures en pierres ou carrelages de teintes grisées ou bleutées, bien que les couleurs claires deviennent de plus en plus tendance, surtout avec des veinages naturels.

Intemporelle, indémodable et disponible en circuit court, la pierre bleue est une matière naturelle authentique qui fait pleinement partie de notre patrimoine. Elle se décline aussi bien pour les terrasses extérieures, tablettes de barbecue, bacs à plantes... qu'à l'intérieur pour vos revêtements de sols ou tablettes de fenêtres par exemple.



**SANT'AGOSTINO UNIONSTONE**

Format 60x120x2 cm

A partir de 97,30€/m<sup>2</sup> HTVA





## LE CONSEIL B.TECH

### Privilégiez la durabilité



Les variations de climat (gel, forte chaleur) ont un impact sur vos revêtements extérieurs. Tous les aspects sont importants lors de la pose. Une bonne étanchéité est la base pour un travail en toute sécurité. Elle apporte notamment une meilleure isolation et la protège contre les différentes variations de l'extérieur.

D'un point de vue esthétique, de nombreux types de pose permettent de créer un effet personnalisé pour obtenir un cachet unique.



REFIN 2.0 RISSEU

Format 90x90X2cm  
A partir de 135€/m<sup>2</sup> HTVA







## Bien penser sa déco pour profiter de sa terrasse

Les propriétés techniques de votre revêtement, mais surtout la pose seront des éléments essentiels à considérer dans le choix de votre matériau tant notre climat belge est variable.

Vous pouvez choisir d'accorder le style de votre terrasse avec celui de votre maison ou de créer un contraste en optant pour un tout autre style de matériau, mais aussi en mélangeant les matières.





# Piscines

Avant de construire une piscine, il est essentiel d'analyser l'ensemble des éléments techniques et esthétiques du projet. Le choix du revêtement, la pose, les margelles, il ne faut rien laisser au hasard pour un résultat optimal et éviter les mauvaises surprises sur le long terme.

Piscine extérieure ? Le matériau doit résister à l'usure et au temps, être imperméable, résister au gel, à la corrosion et aux acides. C'est pour cela que pour la construction et la finition de leur piscine, les propriétaires sont toujours aussi nombreux à opter pour le carrelage.

Le carrelage offre de nombreux avantages et permet de personnaliser le revêtement du bassin. Robuste et facile à entretenir, il est la solution pratique optimale.


Grâce à la très large variété des carreaux en grès cérame, vous pouvez réaliser une continuité visuelle entre les différents espaces extérieurs : bassin, margelles, sols alentour, etc.

Jonglez également avec plusieurs types de pose pour donner à votre point d'eau un look unique.



**REFIN SUBLIME OUT 2.0**

Format à partir de 60x120x2cm  
*A partir de 87,30€/m<sup>2</sup> HTVA*





## Margelles en pierre naturelle ou en céramique

Les margelles constituent les bordures, le contour de votre piscine. Elles permettent de renforcer le côté esthétique, mais également et surtout, de sécuriser votre bassin et le protéger de l'extérieur. Elles ont donc un aspect esthétique et pratique.

Habituellement en pierre naturelle, les margelles existent maintenant en céramique, toujours façonnables selon vos envies.

Nez droit ou semi-droit ? Quelle épaisseur ? Quelle couleur ? Votre choix influencera le rendu final de votre piscine avec un aspect classique ou contemporain.

Nos conseillers spécialisés peuvent vous accompagner dans la création de votre piscine, en vous aidant à faire les bons choix tant pour le revêtement de votre bassin que de vos margelles ou la terrasse autour de votre piscine.



## LE CONSEIL BERTRAND

Créer une continuité visuelle entre vos espaces extérieurs

La continuité visuelle entre les différents éléments : bassin, margelles et terrasse, apporte de l'harmonie et de l'élégance à votre espace extérieur. Notre large variété de carreaux en grès cérame rendra possible cet aménagement pour votre plus grand plaisir.

MONOCIBEC FINCIBEC GEOBRICK

Opus 3 formats  
A partir de 50€/m<sup>2</sup> HTVA





## Témoignage de Jessica

*J'avais déjà beaucoup entendu parler de Bertrand par des proches et je savais qu'ils avaient la réputation du beau, du chic et d'utiliser des matériaux de qualité.*

*J'ai été surprise par la beauté du showroom où les boxs sont aménagés avec goût et offrent de nombreuses ambiances différentes. J'ai pu observer les styles que je préférais pour ensuite les peaufiner avec la conseillère.*


*J'ai tout de suite été charmée par le mélange des matières, l'agencement des produits et également les conseils originaux comme les plateaux de tables basses. Le « sur mesure » permet d'avoir une offre adaptée à mes envies, mes goûts et mon budget.*

*Je me suis vraiment sentie accompagnée du début à la fin du projet. Tant pour le choix des matières et la réalisation du devis en showroom, que pour le mesurage, le façonnage dans leur atelier et lors de la pose.*





Crédits photos : ©BERTRAND



## LE CONSEIL BERTRAND


### Un espace salon délimité avec un carrelage imitation parquet


Pour les sols, des carrelages différents ont été utilisés pour créer une démarcation entre la cuisine ouverte et le séjour.

Dans l'espace salon, on retrouve la chaleur du bois, comme avec un vrai parquet, mais sans les soucis d'entretien. Cela permet également de créer un équilibre avec les couleurs douces et intemporelles, ainsi que les éléments de contraste comme les plantes vertes et les coussins colorés.

## Visitez nos showrooms


### à Wavre:


 Chaussée de Namur, 69  
1300 Wavre


 +32 (0) 10 23 39 39

 wavre@granitinter.com

### À Gosselies:

 Rue Robesse, 2  
6041 Gosselies

 +32 (0) 71 85 03 05

 gosselies@granitinter.com

### Rendez-vous sur notre site :

[beaucommebertrand.com](http://beaucommebertrand.com)



#### Conseils inspirés

Trois générations  
de savoir-faire et toute notre  
créativité pour trouver les  
carrelages et pierres adaptés  
à vos envies



#### Mesurage intelligent

Nos mesureurs équipés et  
expérimentés effectuent un  
repérage précis pour vous  
assurer un meilleur résultat



#### Finitions incomparables

Notre atelier dispose de  
machines numériques  
dernière génération  
permettant une finition  
impeccable



#### Satisfaction client

Grâce à notre large de gamme  
de produits, nos équipes  
mettent tout en œuvre pour  
vous satisfaire

*Beurtrand.*

